

# **Саргатский муниципальный район**

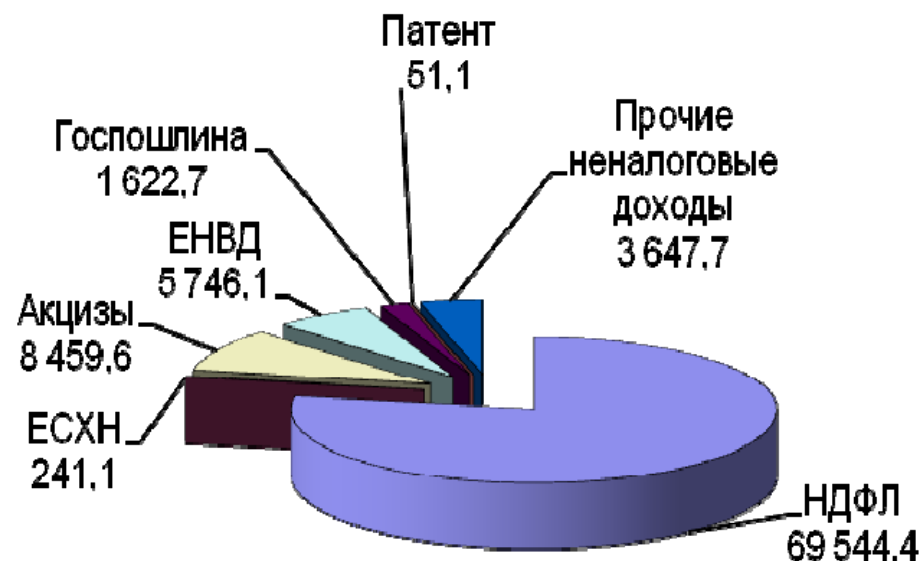
**Проект бюджета на 2015 год  
и на плановый период 2016 и 2017 годов**

## Основные характеристики бюджета Саргатского муниципального района на 2015 год и на плановый период 2016 и 2017 годов

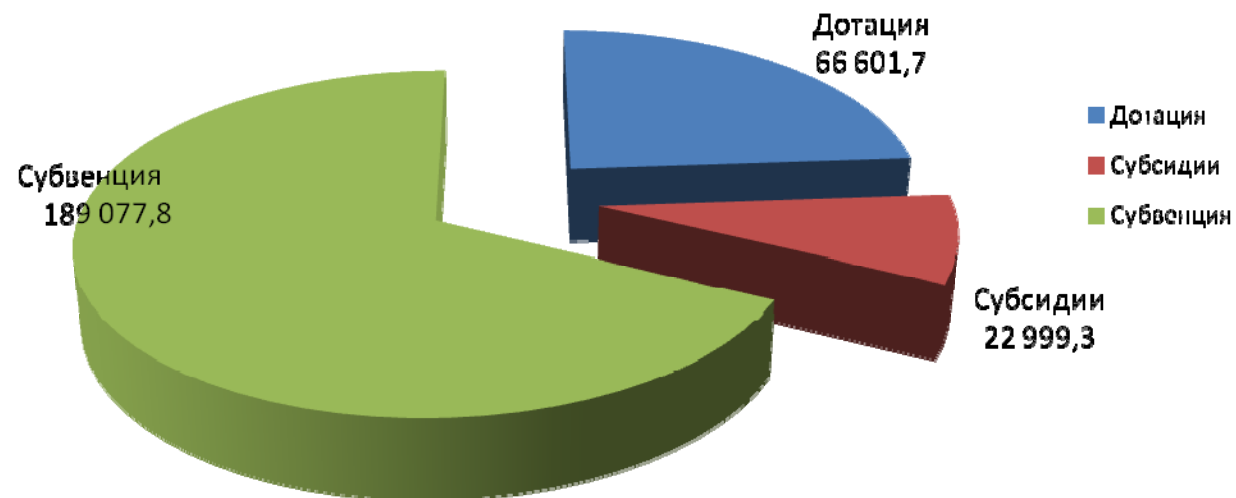
	2015 год, рублей	2016 год, рублей	2017 год, рублей
Доходы, всего	367 991 488,57	364 823 913,67	350 228 606,27
из них: налоговые и неналоговые доходы	89 312 727,92	90 298 630,02	90 235 685,62
безвозмездные поступления	278 678 760,65	274 525 283,65	259 992 920,65
Расходы, всего	367 991 488,57	364 823 913,67	350 228 606,27
в том числе за счет поступлений целевого характера	212 077 070,65	216 182 079,65	210 114 785,65
в том числе условно - утвержденные расходы		3 716 046,00	7 005 692,00
Дефицит/профицит	0,00	0,00	0,00

# Структура доходов районного бюджета на 2015 год и на плановый период 2016 и 2017 годов

Налоговые и неналоговые доходы (тыс.руб)



# БЕЗВОЗМЕЗДНЫЕ ПОСТУПЛЕНИЯ

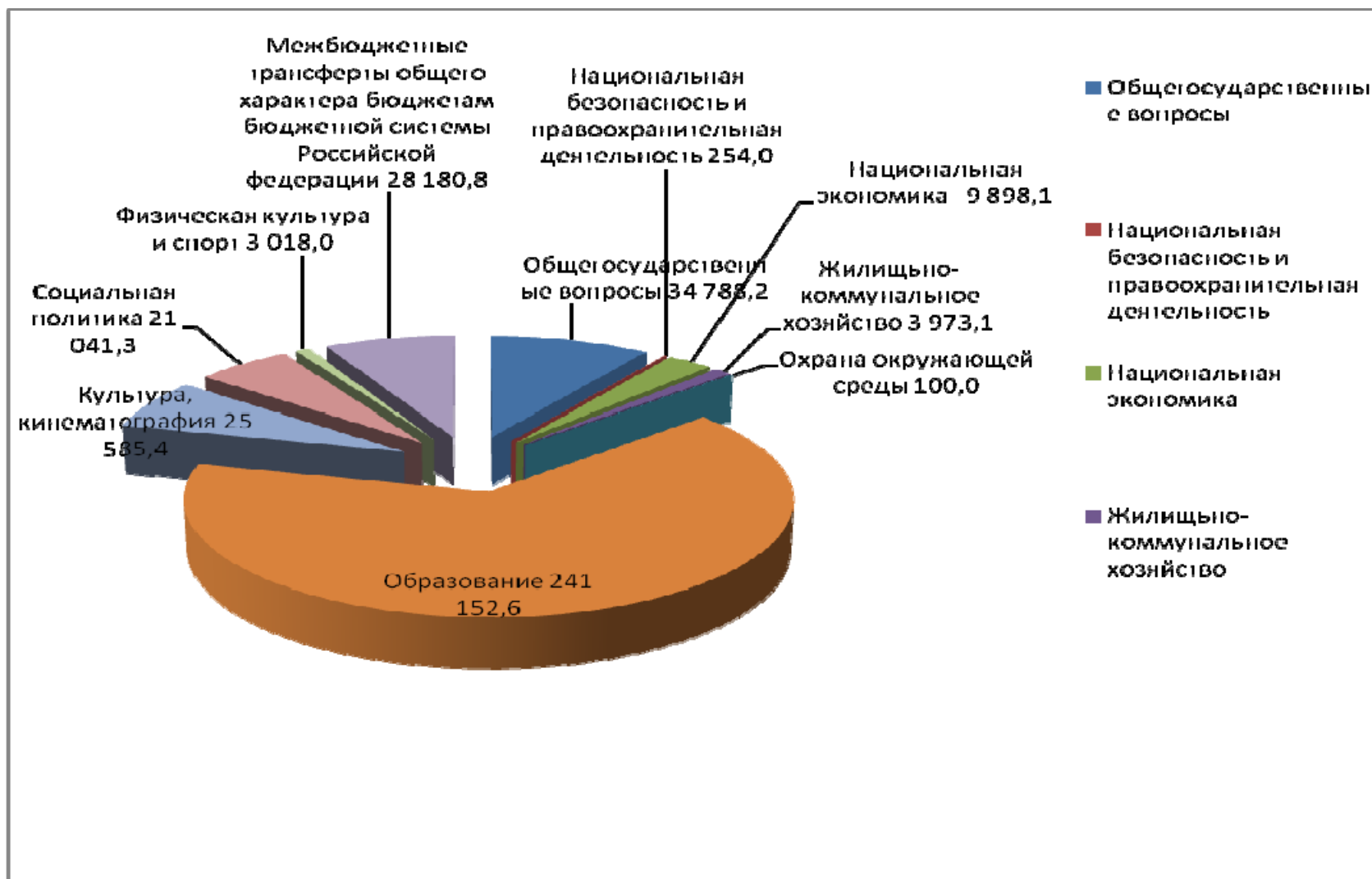


## Структура расходов районного бюджета на 2015 год и на плановый период 2016 и 2017 годов

наименование	2015 год, рублей	2016 год, рублей	2017 год, рублей
<b>Расходы, всего</b>	367 991 488,57	364 823 913,67	350 228 606,27
в том числе общий объем условно утверждаемых расходов	0,00	3 716 046,00	7 005 692,00
<b>Расходы без учета условно утверждаемых расходов</b>	367 991 488,57	361 107 867,67	343 222 914,27
в т.ч. общегосударственные вопросы	34 788 227,84	33 127 209,58	25 572 979,78
Доля в общем объеме расходов, процентов	9,45	9,17	7,45
<b>Национальная безопасность и правоохранительная деятельность</b>	254 000,22	244 000,00	183 100,65
Доля в общем объеме расходов, процентов	0,07	0,07	0,05
<b>Национальная экономика</b>	9 898 109,00	9 956 596,00	9 574 501,00
Доля в общем объеме расходов, процентов	2,69	2,76	2,79
<b>Жилищно-коммунальное хозяйство</b>	3 973 034,02	2 194 174,00	751 684,80
Доля в общем объеме расходов, процентов	1,08	0,61	0,22
<b>Охрана окружающей среды</b>	100 000,00	100 000,00	35 000,00

Доля в общем объеме расходов, процентов	0,03	0,03	0,01
<b>Образование</b>	<b>241 152 612,79</b>	<b>244 271 488,38</b>	<b>235 446 690,30</b>
Доля в общем объеме расходов, процентов	65,53	67,64	68,60
<b>Культура, кинематография</b>	<b>25 585 370,14</b>	<b>24 972 986,58</b>	<b>24 937 648,54</b>
Доля в общем объеме расходов, процентов	6,95	6,92	7,27
<b>Социальная политика</b>	<b>21 041 316,00</b>	<b>21 158 078,00</b>	<b>20 603 072,00</b>
Доля в общем объеме расходов, процентов	5,72	5,86	6,00
<b>Физическая культура и спорт</b>	<b>3 017 983,56</b>	<b>2 377 061,13</b>	<b>2 368 192,20</b>
Доля в общем объеме расходов, процентов	0,82	0,66	0,69
<b>Межбюджетные трансферты общего характера бюджетам субъектов Российской Федерации и муниципальных образований</b>	<b>28 180 835,00</b>	<b>22 706 274,00</b>	<b>23 750 045,00</b>
Доля в общем объеме расходов, процентов	7,66	6,28	6,92

# Структура расходов районного бюджета на 2015 год (тыс.рублей)



# Программные расходы районного бюджета

Проект районного бюджета на 2015-2017 годы  
формируется в рамках двух муниципальных программ

2015 год	
Всего программных расходов	365 515,3 тыс.руб
Доля в общем объеме расходов	99,3%

2016 год	
Всего программных расходов	359 149,9 тыс.руб
Доля в общем объеме расходов	99,5%

2017 год	
Всего программных расходов	341 672,0 тыс.руб
Доля в общем объеме расходов	99,6%

Непрограммные расходы	2015 год	2016 год	2017 год
Всего	2 476,2 тыс.руб	1 958,0 тыс.руб	1 550,9 тыс.руб
Доля в общем объеме расходов	0,7%	0,5%	0,4%